

Hauptmenü - Service-Menü

Software-Aktualisierung über USB

Voraussetzung für die Aktualisierung über ein USB-Gerät ist ein leeres USB-Gerät (z. B. USB-Stick), Formatierung FAT32, auf dem sich nur die einzuspielende Betriebssoftware oder Programmliste befindet.



Die einzuspielende Betriebssoftware muss sich auf dem USB-Gerät zwingend in der folgenden Ordnerstruktur befinden:

Hauptordner: kathrein
Unterordner: L ufs903

Die einzuspielende Programmliste muss sich auf dem USB-Gerät zwingend in der folgenden Ordnerstruktur befinden:

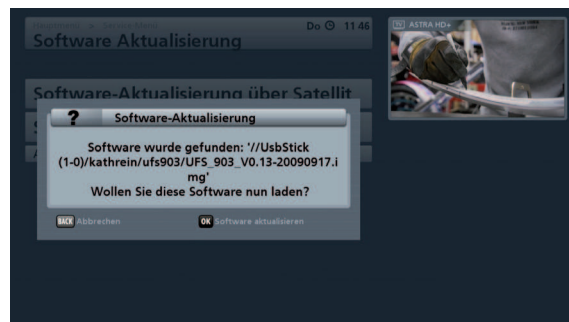
Hauptordner: kathrein
Unterordner: L channellist

Die Updates können Sie auch im Internet abrufen. Die Adresse lautet: <http://www.kathrein.de>
Sie finden die Software unter „Service“ → „Software und Download“ → „Receiver“ → „UFS 903“

Drücken Sie die **OK**-Taste, um die Aktualisierung über USB zu starten.




Sie erhalten folgende Einblendung (Beispiel):




Hauptmenü - Service-Menü

Programmliste verwalten

Wählen Sie mit den -Tasten „Programmliste verwalten“ aus. Wechseln



Sie mit den -Tasten in die Zeile „USB-Datenträger“. Hier können Sie mit den

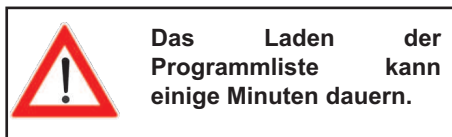
-Tasten, falls mehrere Datenträger an den Receiver angeschlossen sind,




den USB-Datenträger auswählen, auf dem sich die zu ladende Programmliste befindet bzw. den Datenträger auswählen, auf den die aktuelle Programmliste Ihres Receivers gespeichert/gesichert werden soll.



Laden

Wechseln Sie mit den -Tasten in die Zeile „Laden“. Drücken Sie die -Taste. Sie erhalten folgende Einblendung:




Bestätigen Sie mit der -Taste. Die Programmliste wird geladen. Nach Beendigung springt der Receiver automatisch in das Menü „USB-Geräte-Management“ zurück.

Speichern

Wechseln Sie mit den -Tasten in die Zeile „Speichern“. Drücken Sie die -Taste. Sie erhalten folgende Einblendung:

Der Receiver bietet Ihnen hier die Möglichkeit, die aktuell von Ihnen verwendete Programmliste auf ein USB-Gerät zu speichern, um evtl. später bei Bedarf auf diese wieder zurückgreifen zu können. Wie Sie die Programmliste wieder laden können, sehen Sie auf dieser Seite oben (Punkt „Laden“).



Bestätigen Sie mit der -Taste. Die Programmliste wird gespeichert. Nach Beendigung springt der Receiver automatisch in das Menü „USB-Geräte-Management“ zurück.